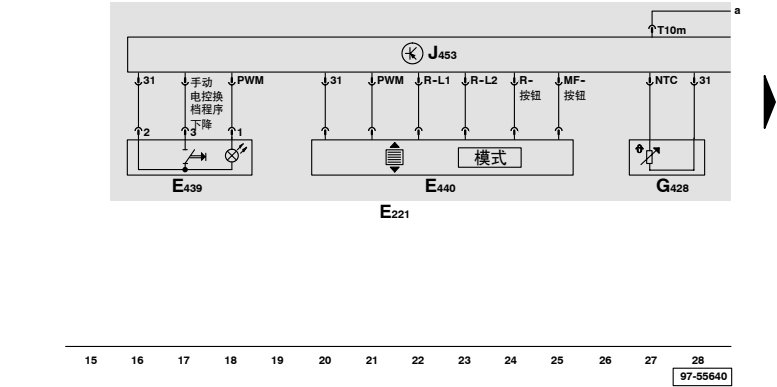
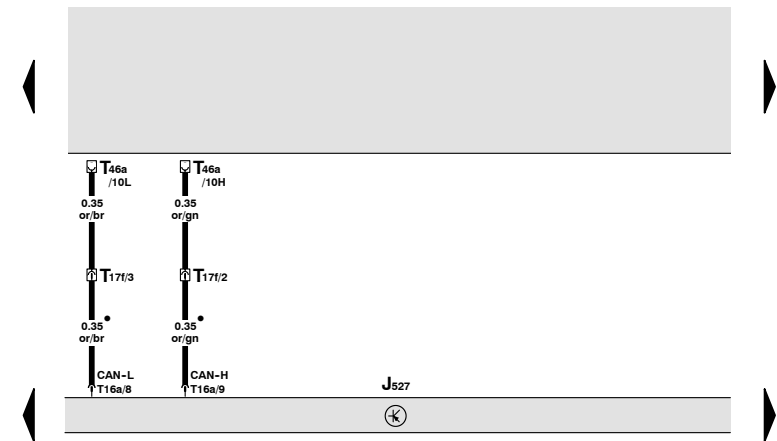


转向柱电子装置控制单元、方向盘中的操作单元

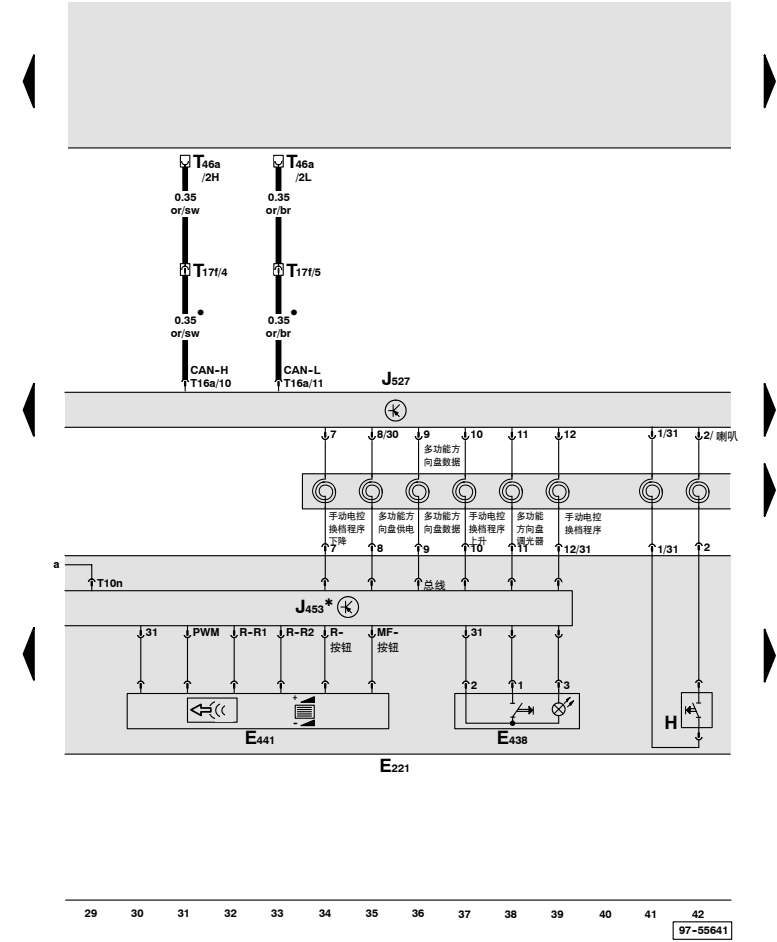
- E221 - 方向盘中的操作单元
- E439 - 方向盘下面手动电控换挡程序开关
- E440 - 方向盘左侧的多功能按钮
- G428 - 可加热方向盘的传感器
- J453 - 多功能方向盘控制单元
- J527 - 转向柱电子装置控制单元
- T10m - 10 芯插头连接，在方向盘左侧上
- T16a - 16 芯插头连接，在组合开关饰板后
- T17f - 17 芯插头连接、插头 A、驾驶员侧脚部空间继电器座
- T46a - 46 芯黑色插头连接、左 CAN 分离插头
- CAN 总线（数据导线）



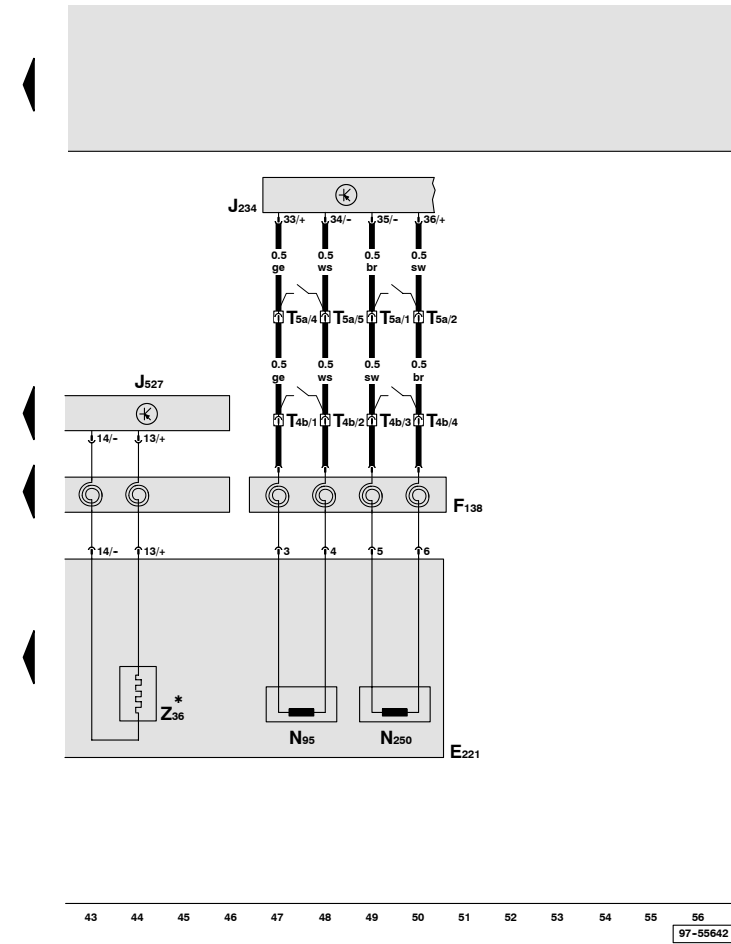
- ws = 白色
- sw = 黑色
- ro = 红色
- br = 棕色
- gn = 绿色
- bl = 蓝色
- gr = 灰色
- li = 淡紫色
- ge = 黄色
- or = 桔黄色

转向柱电子装置控制单元、方向盘中的操作单元、信号喇叭控制

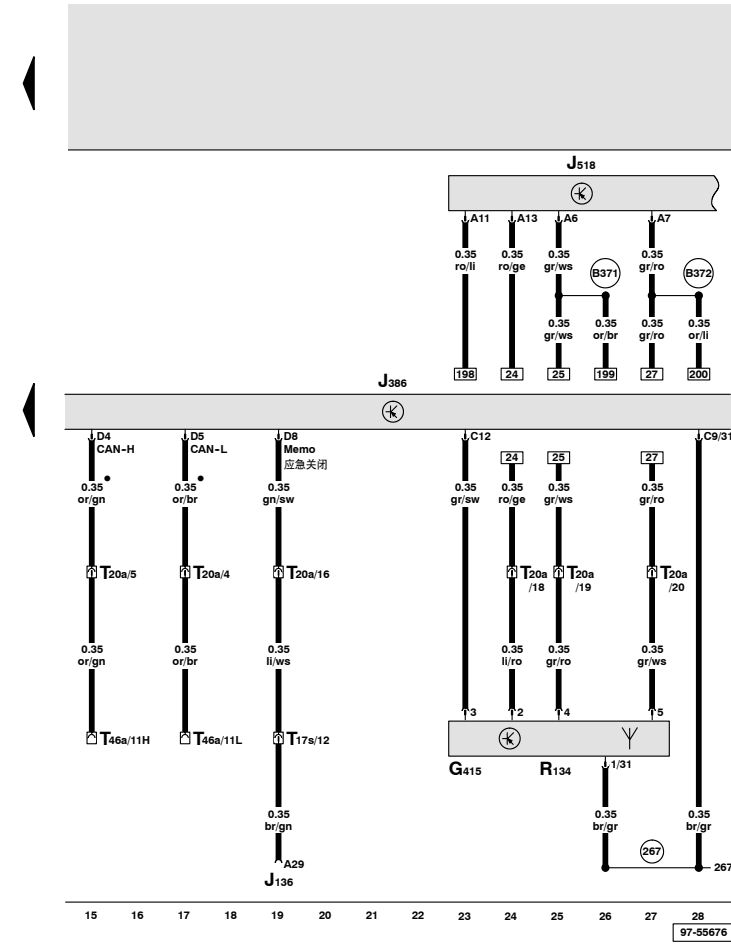
- E221 - 方向盘中的操作单元
- E438 - 方向盘上部手动电控换挡程序开关
- E441 - 方向盘中的右侧多功能按钮
- H - 信号喇叭控制
- J453 - 多功能方向盘控制单元
- J527 - 转向柱电子装置控制单元
- T10n - 10 芯插头连接，在方向盘右侧上
- T16a - 16 芯插头连接，在组合开关饰板后
- T17f - 17 芯插头连接、插头 A、驾驶员侧脚部空间继电器座
- T46a - 46 芯黑色插头连接、左 CAN 分离插头
- CAN 总线（数据导线）
- * - 多功能方向盘的 J453 控制单元只能与 E441 一起更换



- ws = 白色
- sw = 黑色
- ro = 红色
- br = 棕色
- gn = 绿色
- bl = 蓝色
- gr = 灰色
- li = 淡紫色
- ge = 黄色
- or = 桔黄色



- 转向柱电子装置控制单元、方向盘中的操作单元、驾驶员侧安全气囊的点火器、可加热方向盘
- E221 - 方向盘中的操作单元
 - F138 - 安全气囊卷簧
 - J234 - 安全气囊控制单元
 - J527 - 转向柱电子装置控制单元
 - N95 - 驾驶员侧安全气囊点火器
 - N250 - 驾驶员侧安全气囊点火器 -2-
 - T4b - 4 芯插头连接, 在组合开关饰板后 (安全气囊)
 - T5a - 5 芯黄色插头连接, 左前脚部空间继电器座
 - Z36 - 可加热方向盘
- * - 通过可加热驾驶员座椅的调节器和舒适 / 便利功能 CAN 总线操纵
- — 短路跨接在插头拔出后生效



- 驾驶员侧车门控制单元、驾驶员侧车门外把手接触传感器、驾驶员侧进入及起动许可天线、进入及起动许可控制单元
- G415 - 驾驶员侧车门外把手接触传感器
 - J136 - 带记忆功能的座椅调整装置的控制单元
 - J386 - 驾驶员侧车门控制单元
 - J518 - 进入及起动许可控制单元
 - R134 - 驾驶员侧进入及起动许可天线
 - T17s - 17 芯棕色插头连接, 在驾驶员座椅下
 - T20a - 20 芯黑色插头连接, 左侧 A 柱
 - T46a - 46 芯黑色插头连接, 左 CAN 分离插头
- (267) - 接地连接 -2-, 在驾驶员侧车门电缆导线束中
- (B371) - 接线 -1- (天线), 在主导线束中
- (B372) - 接线 -2- (天线), 在主导线束中
- - CAN 总线 (数据导线)